

Het Grote Clubactie Stappenplan

Zo haal je alles uit jullie actie



grote clubactie



1. Actie klaarzetten



2. Loten verkopen



3. Vier het succes



Wanneer je ingeschreven bent voor de Grote Clubactie, krijg je toegang tot Mijn Grote Clubactie. Vanuit hier zet je alles klaar en beheer je eenvoudig jullie actie.

Vink alle stappen af en draai een succesvolle actie

1. Actie klaarzetten

The dashboard shows various metrics and actions for the club 'Gloria Atletiek'. It includes sections for 'Clubgegevens' (100% complete), 'Laatste nieuws (5)', 'Kies je verkoopmethodes', 'Jullie verkooppagina's', 'Deelnemende leden' (127), 'Verkochte loten' (229), 'Statistieken' (22% van streefbedrag), and buttons for 'Plaats een extra bestelling', 'Actie klaarzetten', and 'Actie promoten'.

Kies je verkoopmethodes en plaats je bestelling

Verkoopboekje



Verkoopkaart



Nieuw!

Verkooppagina



Superlot



Papieren lot



Advies nodig?
Gebruik de keuzehulp

Maak je verkooppagina compleet

Voeg je clubnaam, streefbedrag, spaardoel en clublogo toe. Zo heb je unieke verkooppagina's voor jouw vereniging en leden.



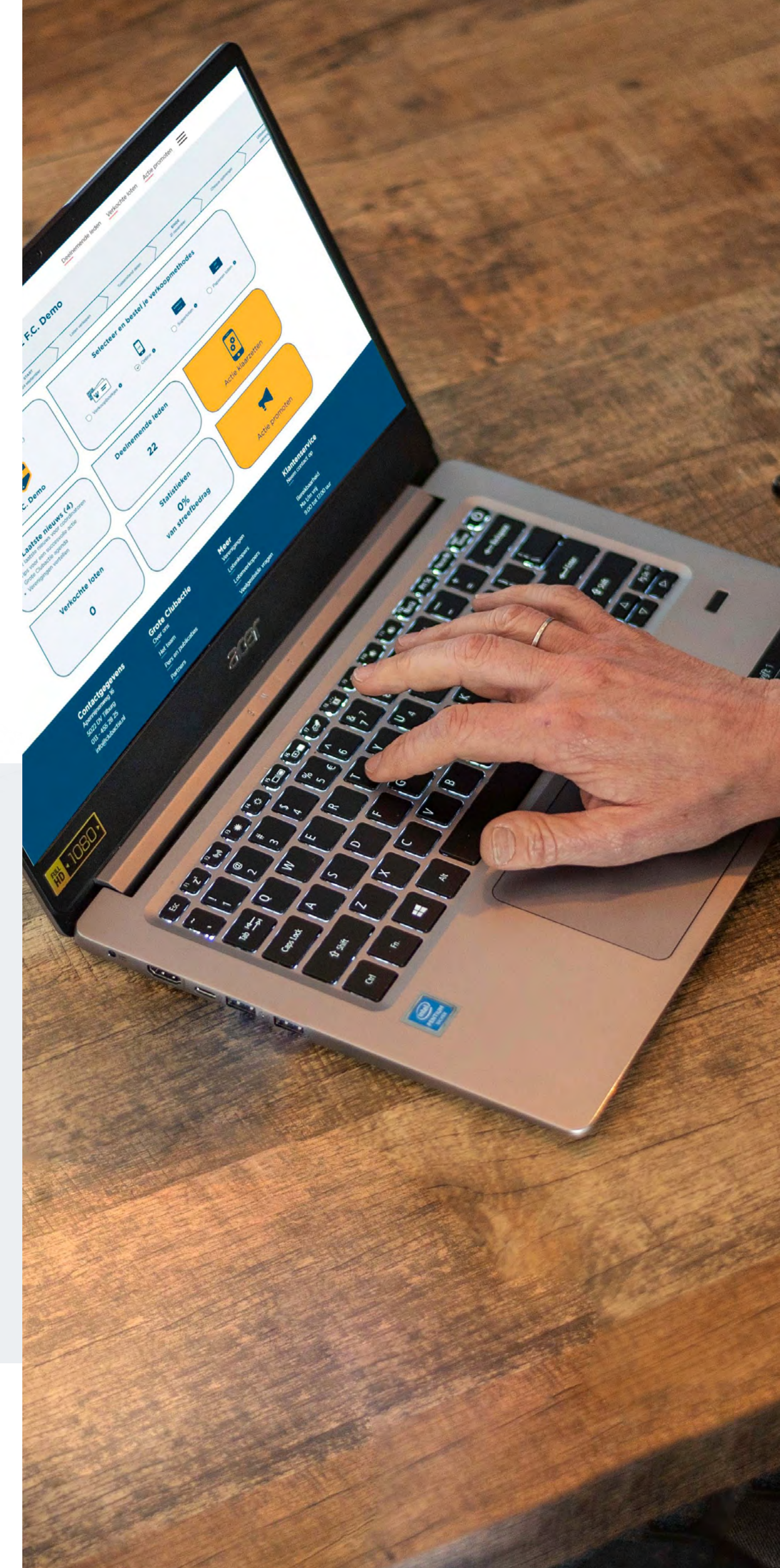
NIEUW: dit jaar kun je ook een eigen winactie aan je pagina toevoegen. Dit helpt bij de motivatie van je leden. Deze winactie wordt zichtbaar als badge wanneer leden inloggen op hun persoonlijke verkooppagina.



Voeg je verkopende leden toe

Zo maak je voor al je leden een persoonlijke verkooppagina aan!
De linkjes, inlogcodes en QR-codes voor deze verkooppagina's staan nu klaar.

Door de inzet van persoonlijke verkooppagina's verkopen verenigingen 2x zoveel loten.






Zodra je jullie verkoopmaterialen hebt ontvangen, kun je aan de slag met de laatste voorbereidingen!

Deel de persoonlijke verkooppagina's met je leden. Dit kan op 2 manieren:


1. Wanneer je gebruik maakt van verkoopboekjes en/of verkoopkaarten, download je de QR-code stickers. Vervolgens print je deze op de meegeleverde stickervellen. Daarna plak je ze op de boekjes en/of kaarten en deel je ze uit aan je leden.
2. Met de e-mailtool in Mijn Grote Clubactie, zorg je dat al je leden de link naar hun verkooppagina inclusief inlogcode ontvangen. Plan hiervoor de startmail in.

Laat zien dat jullie meedoen!

Hang het spandoek, de posters en de vlaggenlijn op en plaats een bericht op je socials en website. Zo zorg je dat alle leden, trainers, coaches en ouders op de hoogte zijn. Via 'Actie promoten' in Mijn Grote Clubactie vind je de digitale promotiemiddelen.



2. Loten verkopen



De actie start op **zaterdag 21 september**. Vanaf deze dag start de lotenverkoop en gaan jullie leden langs de (digitale) deur.

Geef het startsein

Stuur je leden op pad, ze mogen nu loten verkopen. Laat ze ook hun persoonlijke pagina delen met vrienden en familie.

Vertel jullie spaardoel en laat zien dat je loten verkoopt

Plaats de persoonlijke startvideo van jouw vereniging op social media en deel deze via WhatsApp. De video ontvang je per e-mail, vlak voor de start. Gebruik daarnaast de promotiematerialen die voor je klaarstaan in Mijn Grote Clubactie.

Verkoop ook Superloten

Vraag bedrijven en seniorenteams om een Superlot te kopen. Er staat al een Superlot-verkooppagina voor je klaar. Je hoeft alleen nog maar de link te delen.





Motiveer je leden met onze winacties

- Voor alle topverkopers met 25 of meer verkochte loten, ontvang je de Grote Clubactie Medaille per post
- Vanaf 40 loten mogen ze meedoen met de Kids-verkoopwedstrijd
- Gebruik de Cluppie kleurplaat voor de jongste leden
- Kijk op clubactie.nl/winacties voor alle acties!



Promoot ook je eigen winactie!

Houd iedereen op de hoogte en deel tussenstanden

Hiervoor staan een aantal hulpmiddelen voor je klaar in Mijn Grote Clubactie

- Gebruik de e-mailtool en plan de tussenstand mail in
- Bekijk en download de statistieken en deel deze eenvoudig via WhatsApp met trainers, bestuursleden en coaches
- Print de lotenmeter uit en hang hem op een zichtbare plek



Hebben jullie verkoopboekjes ingezet?




Vraag op tijd de verkoopboekjes terug

- Gebruik de oproepmail via onze e-mailtool voor het terugvragen van de boekjes
- Vul op de meegeleverde poster de uiterste inleverdatum in
- Zet de inleverbox op een opvallende plek zodat iedereen deze ziet


Voer de eenmalige machtigingen in

Log hiervoor in bij [Mijn Grote Clubactie](#) en ga naar 'verkochte loten'. Zorg dat je alle machtigingen op tijd verwerkt zodat alle loten meetellen.

De deadline voor het invoeren is maandag 4 november.



3. Vier het succes



Op donderdag 14 november wordt de opbrengst van de Grote Clubactie bekend gemaakt. Vier samen jullie succes!

Deel jullie succes en laat het eindresultaat zien

- Je ontvangt per e-mail een persoonlijke opbrengstvideo om te delen. In de video komen jullie spaardoel, het aantal verkochte loten en de opbrengst voorbij.
- Je ontvangt per post jullie opbrengstcheque. Geef hem een mooie plek en maak een toffe groepsfoto!

Zet je verkopers in het zonnetje

- Voor alle topverkopers met 25 of meer verkochte loten, ontvang je de Grote Clubactie Medaille per post
- Maak de winnaars van je eigen winactie bekend



Grote Clubactie Agenda



Zaterdag 7 september

1e bezorgmoment van de verkoop- en promotiematerialen



Zaterdag 21 september

Start Grote Clubactie 2024. Eerder die week ontvang je jullie persoonlijke startvideo



Maandag 4 november

- Einde verkoopperiode voor online loten en laatste invoerdag voor met pen ingevulde machtigingen
- Laatste besteldag voor papieren loten



Donderdag 14 & vrijdag 15 november

Ontvangst persoonlijke opbrengstvideo, opbrengstcheque en de Grote Clubactie Medailles



Dinsdag 19 november

Trekking Grote Clubactie



Woensdag 20 november

Trekkingsuitslag Grote Clubactie en lotchecker live



Maandag 25 november

Digitaal afsluitingsevent Grote Clubactie 2024



Zaterdag 21 december

Ontvangst Grote Clubactie opbrengst

Heb je nog vragen? We helpen je graag!